




加一智聯

VSD-015

震動感應器

使用說明書

產品介紹



產品名稱:震動感應器

產品型號: VSD-015

通訊協議:ZigBee 3.0

供電方式:4號電池*2

產品重量:41.6g

產品尺寸:67*25*20mm

產品材質:阻燃抗氧化PC

※此產品需搭配多功能協調器使用

歡迎加入加一智聯APP

新增任何一樣設備之前
都需先下載「加一智聯」APP
請掃以下QR碼



IOS



Android

APP添加設備教學

PLUSONE

此產品需搭配加一協調器做使用，
添加設備前，請先確認APP內是否
已經有添加「協調器」。

Step1 按壓產品上的按鈕五秒,綠燈閃爍
產品進入配對模式:



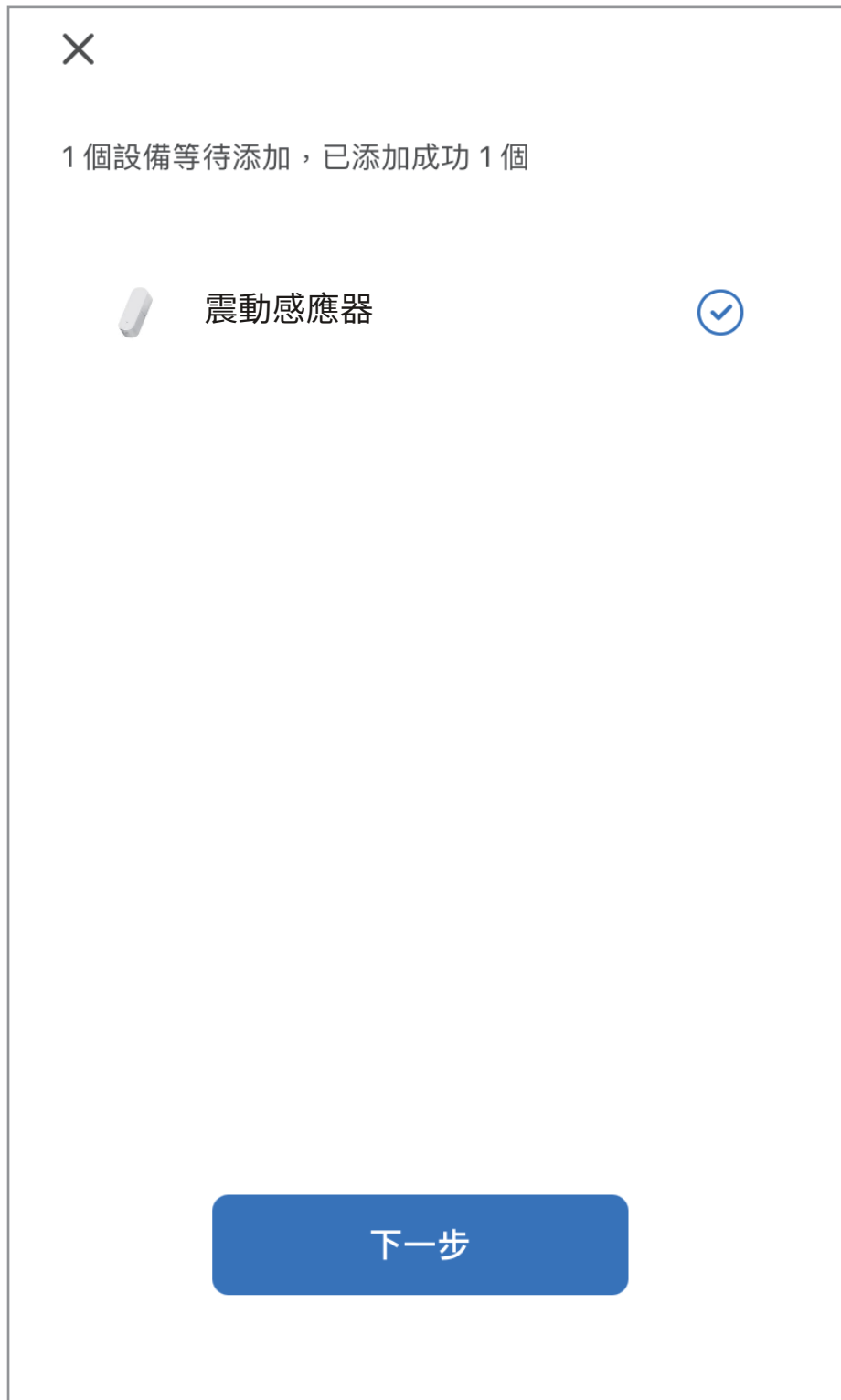
Step2 手機Wifi開啟之後，打開 加一智聯 APP，點選右上 角+添加設備：



Step3 在添加設備介面中發現設備 出現震動感應器圖示, 點選 「添加」:



Step4 出現1個設備，等待添加選擇「下一步」：



Step5 添加成功後可以按 更改 震動感應器的名稱增加辨識度：




Step 6 配對成功,震動感應器出現在加一智聯 APP 內:



恢復出場預設值

PLUSONE

Step1 點選右上角  進入更多設定頁面。



Step2 進入介面, 往上拉到最底
選擇「移除設備」項目。

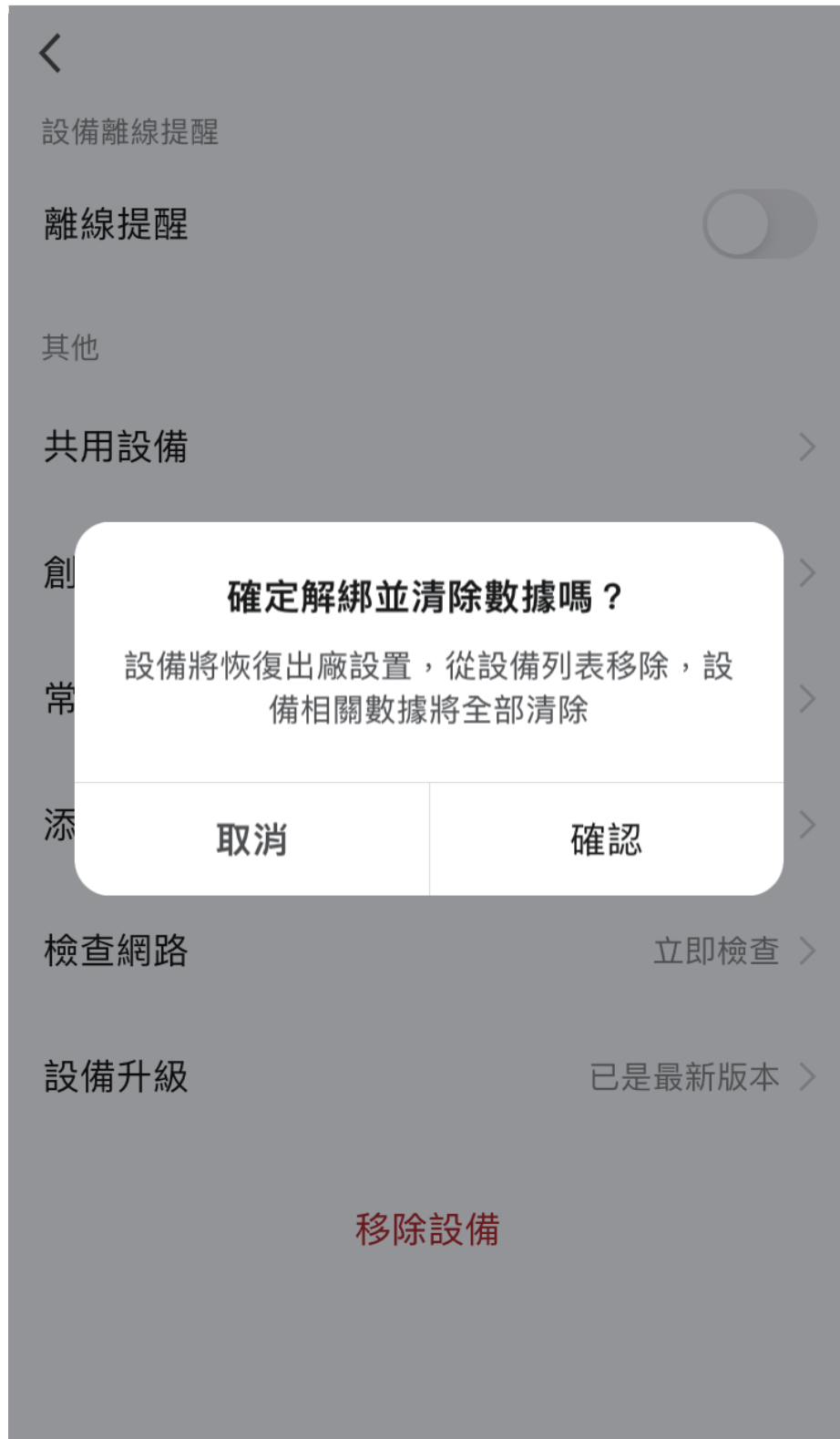


Step3 選擇「解綁並清除數據」



Step4 選擇「確認」，解綁並清除數據完成。

※注意，裝置恢復出廠預設值後，將從APP列表移除，裝置的相關設定將全部清除。



其它注意事項

PLUSONE