




**加一智聯**

GZB-024

**智聯協調器**

**使用說明書**

## 產品介紹



產品名稱:智聯協調器

產品型號: GZB-024

通訊協議:ZigBee3.0、WiFi、BLE

供電方式:MicroUSB(5V 2A)

產品重量:80g

產品尺寸: 65\*65\*15mm

產品材質:PC+ABS

# 歡迎加入加一智聯APP

新增任何一樣設備之前  
都需先下載「加一智聯」APP  
請掃以下QR碼



IOS



Android

# APP添加設備教學

PLUSONE

**Step1** 手機Wifi開啟之後，打開  
加一智聯 APP，點選右上  
角+添加設備：



**Step 2** 按住智聯協調器上的按鈕, 等紅藍燈號閃爍時, 讓協調器進入配對模式:



## Step3 在添加設備介面中發現設備 出現智聯協調器圖示 點選「 添加」：



**Step 4** 出現請輸入WI-FI信息,填寫完成之後,選擇「下一步」:

×

添加設備

×

### 請輸入 Wi-Fi 信息

選擇設備工作 Wi-Fi 並輸入密碼






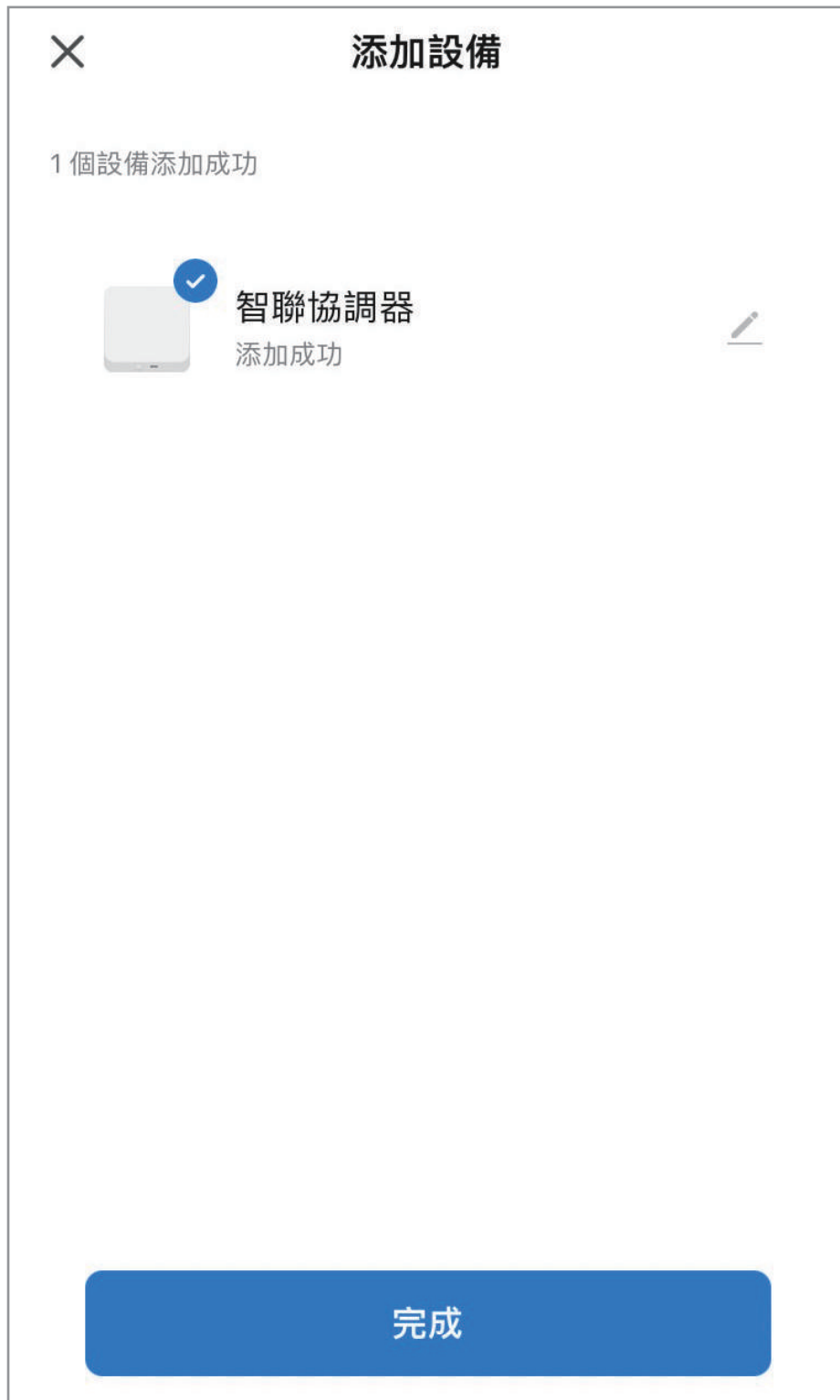




下一步



**Step5** 添加成功後可以按  更改  
智聯協調器的名稱, 增加辨  
識度:



## Step 6 配對成功, 智聯協調器出 現在加一智聯 APP 內:




## 可串聯多種設備



## 恢復出場預設值

PLUSONE

**Step1** 點選右上角  進入更多設定頁面。



## Step2 進入介面, 往上拉到最底 選擇「移除設備」項目。

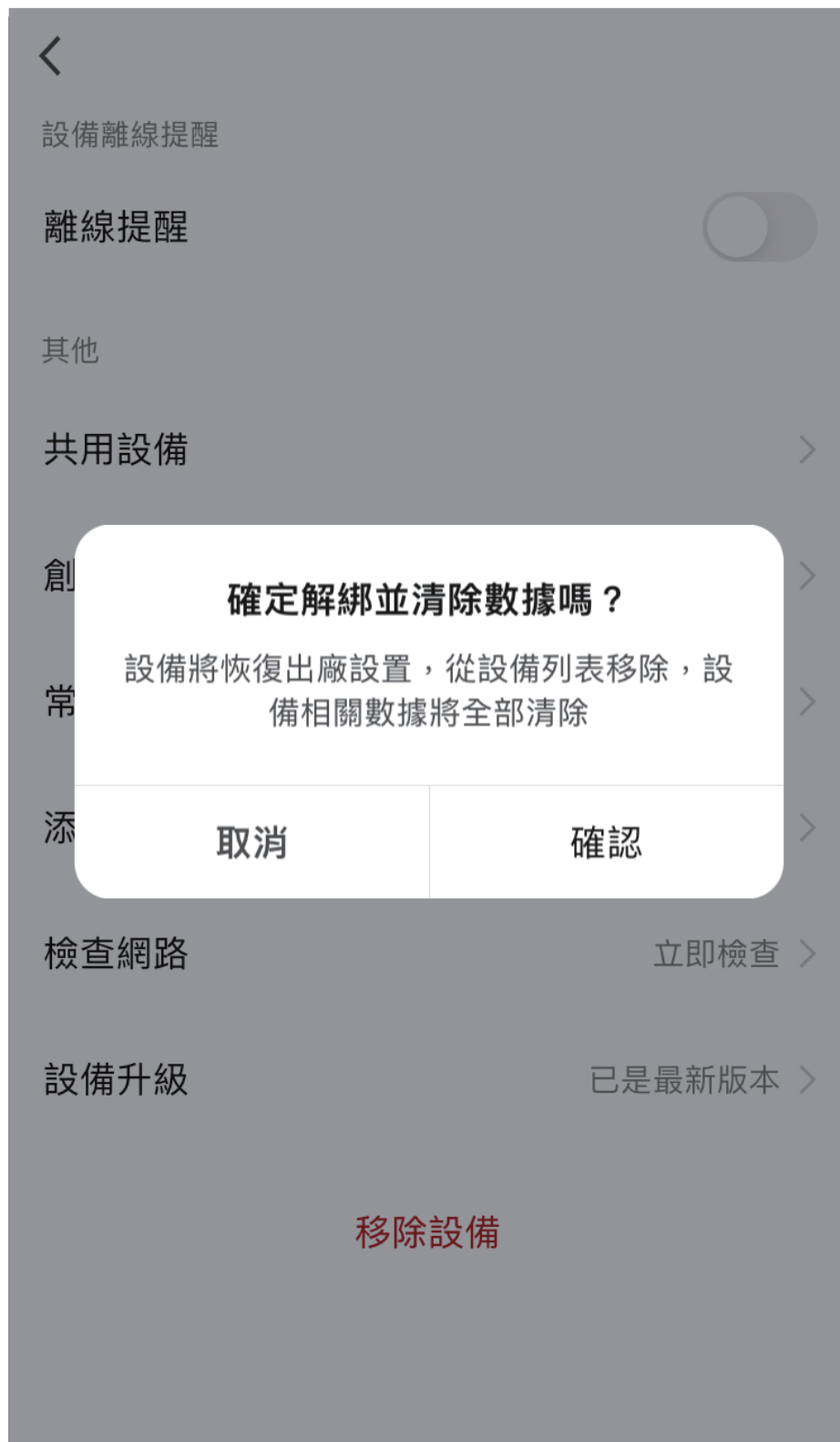


## Step3 選擇「解綁並清除數據」



## Step4 選擇「確認」，解綁並清除數據完成。

※注意，裝置恢復出廠預設值後，將從APP列表移除裝置的相關設定將全部清除。





## 其它注意事項

PLUSONE

- ※家庭WiFi的佈局應盡量涵蓋到智聯協調器,否則太差的WiFi訊號可能會造成智聯協調器連線不穩定,甚至離線無法操作。
- ※建議在配置智聯協調器時選擇,訊號強度較佳的路由器來連線。
- ※收訊太差請考慮增設WiFi無線橋接器。